



Sur la sangle gauche du casque, tendre la sangle avant



Plier légèrement et engager **Windfender** sous la nervure centrale en laissant les 2 languettes latérales sous la sangle




Rabattre les 2 languettes latérales par-dessus la sangle

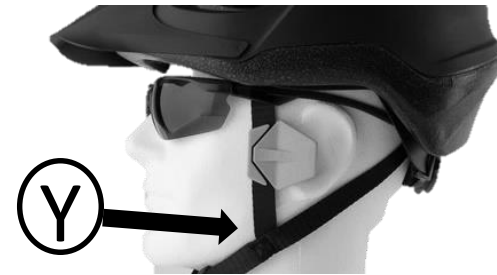


www.biq.fr

biq



Rabattre successivement les 2 languettes latérales par dessus la sangle puis faire coulisser **Windfender** le long de la sangle pour l'ajuster à hauteur de l'oreille



La sangle *avant* doit se situer à environ 2 cm de l'oreille, pour régler cette distance: agissez sur la position du Y qui doit être placé à environ à 2 cm sous l'oreille



Pour être efficace **Windfender** ne doit pas toucher l'oreille
Tendre la sangle en laissant un espace de 2 doigts entre le menton et la mentonnière
Pour plus d'informations rendez vous sur le site www.biq.fr

